

OBH NORDICA



POWER PRO 2200W


BJÖRN AXÉN TOOLS

Bruksanvisning – svenska.....sida	3 – 6
Brugsanvisning – dansk .....side	7 – 10
Bruksanvisning – norsk.....side	11 – 14
Käyttöohjeet – suomi.....sivu	15 – 18
Instruction manual – english ..... page	19 – 22

# OBH NORDICA BJÖRN AXÉN TOOLS

## SALON POWER PRO 2200

### SÄKERHETSANVISNINGAR

1. Läs igenom bruksanvisningen noga innan användning och spar den för framtida bruk.
2. Anslut endast apparaten till 220-240 volt växelström och använd endast apparaten till det den är avsedd för.
3. Dra alltid ur kontakten vid uppehåll i användandet, om problem uppstår, efter användning, när det sätts på eller tas av delar från apparaten samt innan rengöring och underhåll.
4. Denna apparat kan användas av personer (inklusive barn från 8 år och uppåt) med begränsade fysisk, sensorisk eller mental förmåga eller som har brist på kunskap/erfarenhet av apparaten, om användning sker under övervakning eller efter instruktion hur apparaten används på ett säkert sätt av en person som ansvarar för deras säkerhet och att de är medvetna om möjliga risker.
5. Barn bör vara under uppsyn för att försäkra att de inte leker med apparaten. Barn kan inte alltid uppfatta och förstå potentiella risker. Lär barn ansvarsfull användning av elapparater.
6. Rengöring och underhåll får inte utföras av barn om de inte är över 8 år och under övervakning.
7. Se till att sladden inte hänger fritt ned från bänkytan.
8. Apparaten bör endast användas under uppsyn.
9.  **WARNING!** Använd inte apparaten i närheten av badkar, dusch, handfat eller annat kärl som innehåller vatten.
10. Apparaten får inte nedsänkas i vatten eller andra vätskor. Använd aldrig apparaten med fuktiga händer och placera inte apparaten på våta eller fuktiga underlag.
11. Dra alltid ur kontakten direkt efter användning om apparaten använts i ett badrum, eftersom vatten utgör en fara även om apparaten är avstängd.

12. Apparaten har en överhettningssäkring, överhettning kan förorsakas av att luftintaget är täckt eller blockerat. Vid överhettning slår av apparaten av automatiskt. Om apparaten slår av under användning, stäng av apparaten med strömbrytaren och låt den svalna innan den används igen.
13. Luftintaget får inte blockeras under användning och bör rengöras regelbundet.
14. Kontrollera alltid apparat, sladd och kontakt innan användning. Om sladden skadats måste den bytas av tillverkaren, legitimerad serviceverkstad eller en behörig person för att undvika fara.
15. Extra skydd rekommenderas genom installation av jordfelsbrytare med en märkström av 30 mA. Kontakta en auktoriserad elektriker.
16. Apparaten är endast för privat bruk.
17. Om produkten används till annat än den är till för, eller används utan att respektera bruksanvisningen bär användaren själv ansvaret för eventuella följder. Eventuella skador på produkten därav täcks inte av reklamationsrätten.

Besök gärna vår hemsida [www.obhnordica.se](http://www.obhnordica.se) för inspiration och ytterligare information om våra produkter.

## ANVÄNDNING

Handdukstorka och borsta igenom hela håret så att eventuella lösa hårstrån lossnar innan du använder hårtorken. Sätt kontakten i vägguttaget och välj önskad hastighet och värme med hjälp av vippknapparna på hårtorkens handtag, hårtorken har 2 hastigheter (nedre vippknappen) och 3 värmelägen (övre vippknappen). Hög temperatur och hög luftgenomströmning är att föredra om håret skall torkas snabbt, eller om en lätt torkning önskas innan styling.

## JONISERINGSFUNKTION

Den inbyggda joniseringsfunktionen:

- minskar statiskt och elektriskt hår
- gör håret mer glansigt
- torkar håret snabbt

Negativa joner lägger sig runt varje hårstrå och reducerar statisk elektricitet och förkortar tiden det tar att torka håret, vilket gör det skonsammare. Joniseringen aktiveras automatiskt när du startar apparaten.

## COOLFUNKTION

De olika inställningarna kan påverkas av coolfunktionen (kall luft). Genom att avsluta stylingen med att aktivera coolfunktionen, (håll den runda knappen placerad ovanför temperaturknappen intryckt), så kyls håret av vilket ger en mer hållbar frisyrr. Släpp knappen och coolfunktionen upphör. När coolfunktionen aktiveras kan varvatalet (luftflödet) öka något.

## FÖNMUNSTYCKE

Fönmunstycket koncentrerar luftströmmen när en frisyrr skall formas, ex vis med en rundborste. Fönmunstycket sätts på med ett lätt tryck och kan tas av efter användning. Om håret skall torkas snabbt, ta då bort fönmunstycket och ställ in hårtorken på hög värme och hög luftgenomströmning.

## UPPHÄNGNINGSÖGLA

Denna hårtork har en upphängningsögla vilket gör hårtorken lätt att hänga upp efter användning.

## ÖVERHETTNING

Hårtorken har en överhettningssäkring, överhettning kan förorsakas av att luftintaget är täckt, tilltäppt av hår och damm eller att utblåset är blockerat. Vid överhettning slår hårtorken av automatiskt. Om detta sker, stäng av apparaten och låt den svalna. Hårtorken är klar att användas efter några minuter.

## RENGÖRING OCH UNDERHÅLL

- Dra alltid ur kontakten innan rengöring.
- Rengör luftintaget med jämna mellanrum. Det yttre gallret kan enkelt vridas loss. Rengör sedan det inre gallret med en liten borste för att ta bort dam och hår. Sätt sedan tillbaka gallret och vrid medsols.
- Hårtorkens hölje rengörs med en lätt fuktad trasa.
- Sänk aldrig ned hårtorken eller sladden i vatten eller andra vätskor.

## KASSERING AV FÖRBRUKAD APPARATUR



Enligt lag ska elektriska och elektroniska apparater insamlas och delar av apparaterna återvinnas. Elektriska och elektroniska apparater märkt med symbolen för avfallshantering ska kasseras på en kommunal återvinningsstation.

## REKLAMATIONSRÄTT

Reklamationsrätt enligt gällande lag. Maskinstämplat kassakvitto skall bifogas vid eventuell reklamation. Vid reklamation skall apparaten lämnas in där den är inköpt.

OBH Nordica AB  
Löfströms Allé 5  
172 55 Sundbyberg  
Tel 08-629 25 00  
[www.obhnordica.se](http://www.obhnordica.se)

## TEKNISKA DATA

OBH Nordica 5191  
220-240 volt växelström  
2200 watt  
2 hastigheter, 3 värmelägen  
Joniseringsfunktion  
Coolfunktion  
Fönmunstycke  
Automatisk överhettningssäkring



Rätt till löpande ändringar förbehålles.

# OBH NORDICA BJÖRN AXÉN TOOLS

## SALON POWER PRO 2200

### SIKKERHED OG EL-APPARATER

1. Læs brugsanvisningen grundigt igennem før brug, og gem den til senere brug.
2. Tilslut kun apparatet til 220-240 volt vekselstrøm, og brug kun apparatet til det formål, det er beregnet til.
3. Tag altid stikket ud af stikkontakten ved forstyrrelser i brugen og efter brug samt før rengøring og vedligeholdelse.
4. Dette apparat kan anvendes af personer (heriblandt børn fra 8 år og opefter) med begrænsede fysiske, sensoriske eller mentale evner eller manglende erfaring med eller kendskab til apparatet, såfremt disse er bevidste om mulige risici, er under opsyn eller får instruktion i sikker brug af apparatet af en person, der er ansvarlig for deres sikkerhed.
5. Børn bør være under opsyn for at sikre, at de ikke leger med apparatet. Børn er ikke altid i stand til at opfatte og vurdere mulige risici. Lær børn en ansvarsbevidst omgang med el-apparater.
6. Børn må kun rengøre og vedligeholde apparatet, hvis de er 8 år og opefter og er under opsyn.
7. Sørg for, at ledningen ikke hænger frit ned fra bordkanten.
8. Apparatet bør kun anvendes under opsyn.
9.  ADVARSEL: Benyt aldrig apparatet nær badekar, brusere, baljer eller lignende indeholdende vand.
10. Apparatet må ikke neddyppes i vand eller andre væsker. Benyt aldrig apparatet med våde hænder. Undlad ligeledes at lægge apparatet på et vådt eller fugtigt underlag.
11. Tag altid stikket ud af stikkontakten straks efter brug, hvis apparatet benyttes på badeværelset, idet tilstedeværelse af vand udgør en fare, selvom apparatet er slukket.
12. Apparatet er sikret mod overophedning, der f.eks. kan forårsages af en tildækket eller tilstoppet luftindsugning. Hvis apparatet slår fra under anvendelse, sluk da for apparatet, så det får lov at køle af, før det igen tændes.

13. Luftindtaget må ikke være tildækket under brug og bør rengøres regelmæssigt.
14. Efterse altid apparat, ledning og stik for beskadigelse før brug. Hvis tilledningen bliver beskadiget, skal den udskiftes af fabrikanten eller hans serviceværksted eller af en tilsvarende uddannet person, for at undgå, at der opstår fare.
15. For ekstrabeskyttelse anbefales installation af fejlstrømsafbryder (HFI/PFI/HPFI-relæ-brydestrøm) på max. 30 mA. Kontakt en autoriseret el-installatør herom.
16. Apparatet er kun til husholdningsbrug.
17. Benyttes apparatet til andet formål end det egentlige, eller betjenes det ikke i henhold til brugsanvisningen, bærer brugeren selv det fulde ansvar for eventuelle følger. Eventuelle skader på produktet eller andet som følge heraf er derfor ikke dækket af reklamationsretten.

Besøg gerne vor hjemmeside [www.obhnordica.dk](http://www.obhnordica.dk) for at hente inspiration og få nærmere oplysninger om vore produkter.

### SÅDAN BRUGES HÅRTØRREREN

Efter hårvask tørres håret grundigt med et håndklæde og friseres derefter godt igennem således at evt. løse hår fjernes før brug af hårtørreren. Sæt stikket i en stikkontakt og vælg den ønskede blæse- og varmestyrke ved hjælp af knapperne på hårtørrerens håndtag. Hårtørreren har 2 hastigheder (nederste knap) og 3 varmetrin (øverste knap). Høj temperatur og høj luftgennemstrømning er at foretrække, hvis håret skal tørres hurtigt eller hvis der ønskes en let tørring inden styling.

### ION-FUNKTION

Den indbyggede ion-funktion:

- mindsker statisk elektrisk hår
- gør håret mere skinnende
- tørrer håret hurtigere

De negative ioner smyger sig omkring hvert enkelt hårstrå og reducerer statisk elektricitet. Desuden reduceres tørretiden, hvilket er mere skånsomt for håret. Ion-funktionen aktiveres automatisk, når apparatet tændes.



## COOL-FUNKTION

De forskellige indstillinger kan kombineres med cool-funktionen (kold luft). Ved at afslutte stylingen med aktivering af cool-funktionen (tryk den runde knap, placeret over temperaturknappen, ind), afkøles håret, hvilket giver en mere holdbar frisur. Slip knappen igen for at slukke for cool-funktionen. Når cool-funktionen aktiveres, vil omdrejningstallet (luftstrømmen) kunne stige.

## FØNNÆB

Fønnæbbet koncentrerer luftstrømmen, når en frisur skal formes, f.eks. med en rund børste. Fønnæbbet sættes på med et let tryk og kan let tages af efter brug. Hvis håret skal tørres hurtigt, fjern da fønnæbbet og indstil hårtørreteren på høj varme og høj luftgennemstrømningen.

## OPHÆNGSØJE

Denne hårtørreter har ophængsøje på ledningen, hvilket gør den let at hænge op efter brug.

## OVEROPHEDNING

Apparatet er sikret mod overophedning, der f.eks. kan forårsages af et tildækket eller tilstoppet luftindtag eller hvis udblæsningen blokeres. Ved overophedning slår hårtørreteren automatisk fra. Hvis dette sker, sluk da for apparatet og lad det køle af. Hårtørreteren vil være klar til brug efter nogle minutter.

## RENGØRING OG VEDLIGEHOLDELSE

- Tag altid stikket ud af stikkontakten før rengøring.
- Rengør luftindtaget med jævne mellemrum. Det yderste gitter kan let fjernes ved at dreje det mod uret. Det inderste gitter kan nu rengøres med en lille pensel eller en blød børste for at fjerne støv og hår. Sæt derefter det yderste gitter på plads igen ved at dreje det med uret.
- Hårtørreterens overflade tørres med en blød, let fugtig klud.
- Hårtørreteren og ledningen må aldrig nedsænkes i vand eller andre væsker.

## BORTSKAFFELSE AF APPARATET



Lovgivningen kræver, at elektriske og elektroniske apparater indsamles, og dele af apparaterne genbruges. Elektriske og elektroniske apparater mærket med symbolet for affaldshåndtering skal afleveres på en kommunal genbrugsplads.

## REKLAMATION

Reklamationsret i henhold til gældende lovgivning. Maskinafstemplet kassebon/købskvittering med købsdato skal vedlægges i tilfælde af reklamation. Ved reklamation skal apparatet indleveres, hvor det er købt.

OBH Nordica Denmark A/S

Ole Lippmanns Vej 1

2630 Taastrup

Tlf.: 43 350 350

[www.obhnordica.dk](http://www.obhnordica.dk)

## TEKNISKE DATA

OBH Nordica 5191

2200 watt

220-240 volt vekselstrøm

2 hastigheder, 3 varmetrin

Ion-funktion

Cool-funktion

Fønnæb

Automatisk overophedningssikring



Ret til løbende ændringer og forbedringer forbeholdes.

# OBH NORDICA BJÖRN AXÉN TOOLS – SALON POWER PRO 2200

## SIKKERHETSFORSKRIFTER

1. Les gjennom bruksanvisningen før bruk og spar den til senere bruk.
2. Tilkoble apparatet kun til 220-240 volt vekselstrøm og bruk apparatet kun til det den er beregnet for.
3. Ta alltid støpslet ut av kontakten når apparatet ikke er i bruk, hvis det oppstår problemer, etter bruk, når det settes deler på eller tas deler av og før rengjøring og vedlikehold.
4. Dette apparatet kan brukes av personer (også barn over 8 år) med begrensede fysiske, sensoriske eller mentale evner eller mangel på kunnskap/erfaring med apparatet. Hvis bruken skjer under tilsyn eller instruksjon om hvordan apparatet skal brukes på en sikker måte av en person som har ansvaret for deres sikkerhet og at de er klar over mulig fare ved bruken.
5. Barn bør være under tilsyn for å forsikre seg om at de ikke leker med apparatet. Barn kan ikke alltid se farene og lær derfor barn et ansvarbevisst forhold med elektriske apparater.
6. Rengjøring og vedlikehold må ikke utføres av barn under 8 år og som ikke er under tilsyn.
7. Pass på at ledningen ikke henger fritt ned fra bordet.
8. Apparatet må kun brukes under tilsyn.
9.  ADVARSEL! Bruk aldri apparatet over vask, badekar, baljer eller noe lignende som inneholder vann.
10. Apparatet må ikke dyppes i vann eller andre væsker. Bruk aldri apparatet med våte hender. Unngå også å legge apparatet på et vått eller fuktig underlag.
11. Ta alltid støpslet ut av kontakten rett etter bruk hvis apparatet brukes på baderom, da tilgang til vann utgjør en fare selv om apparatet er slått av.

12. Apparatet har en overopphetingssikring, overoppheting kan forårsakes av tett eller blokkert luftinntak. Hvis apparatet slår seg av under bruk, slå da av apparatet slik at det avkjøles før det tas i bruk igjen.
13. Luftinntaket må ikke blokkeres under bruk og bør rengjøres regelmessig.
14. Kontroller alltid apparatet, ledningen og støpslet før bruk. Hvis ledningen er skadet skal den byttes av produsenten, forhandleren eller autorisert serviceverksted for å unngå at det oppstår noen fare.
15. For ekstra beskyttelse bør man installere jordfeilbryter som ikke overskrider 30 mA. Kontakt en autorisert elektriker.
16. Apparatet er kun beregnet til privat forbruk.
17. Hvis produktet brukes til annet enn den er beregnet for og ikke brukes i henhold til bruksanvisningen bærer brukeren selv ansvaret for eventuelle følger. Eventuelle skader på produktet eller annet herunder dekkes ikke av reklamasjonsretten.

Besøk oss på vår hjemmeside [www.obhnordica.no](http://www.obhnordica.no) for inspirasjon og ytterligere informasjon om våre produkter.

### SLIK BRUKES HÅRFØNEREN

Tørk håret med et håndkle og børst gjennom hele håret slik at eventuelle løse hårstrå løsner før hårføneren brukes. Sett støpslet i kontakten og velg ønsket hastighet og varme ved hjelp av vippeknappene på hårfønerens håndtak. Hårføneren har 2 hastigheter (nederste vippeknapp) og 2 varmeinnstillinger (øverste vippeknapp). Høy temperatur og høy luftgjennomstrømning er å foretrekke hvis håret skal tørkes raskt eller hvis man ønsker en lett tørking før styling.

### IONISERINGSFUNKSJON

Den innebygde ioniseringsfunksjonen:

- minker statisk og elektrisk hår
- gir håret mer glans
- tørker håret raskt

Negative ioner legger seg rundt hvert hårstrå og reduserer statisk elektrisitet og forkorter tiden det tar å tørke håret da dette er skånsommere. Ioniseringen aktiveres automatisk når du starter apparatet.

## COOL FUNKSJON

De ulike innstillingene kan påvirkes av cool funksjonen (kald luft). Med å avslutte styingen med å aktivere cool funksjon (hold den runde knappen plassert over temperaturknappen inne) så avkjøles håret og dette gir en mer holdbar frisyre. Slipp knappen og cool funksjon avsluttes. Når cool funksjon aktiveres kan omdreiningstallet (luftstrømmen) øke noe.

## FØNMUNNSTYKKET

Fønmunnstykket konsentrerer luftstrømmen når en frisyre skal formes f.eks med en rundbørste. Fønmunnstykket settes på med et lett trykk og kan tas av etter bruk. Hvis håret skal tørke raskt tas fønmunnstykket av og hårføneren settes på høy varme og høy luftgjennomstrømning.

## OPPHENGSKROK

Denne hårføneren har en opphengkrok som gjør det er enkelt å henge den opp etter bruk.

## OVEROPPHETING

Hårføneren har en overopphetingssikring. Overoppheting kan forårsakes av at luftinntaket er tett, tildekket av hår og støv eller at utblåseren er tildekket. Ved overoppheting slår hårføneren seg av automatisk. Hvis dette skjer skal apparatet slås av og avkjøle. Hårføneren er klar til bruk etter noen få minutter.

## RENGJØRING OG VEDLIKEHOLD

- Ta alltid støpslet ut av kontakten før rengjøring.
- Rengjør luftinntaket med jevne mellomrom. Den ytterste risten kan enkelt tas av. Rengjør så den innerste risten med en liten børste for å få bort støv og hår. Sett så tilbake den ytterste risten med å vri den med solen.
- Hårføneren rengjøres utvendig med en fuktig klut.
- Senk aldri hårføneren eller ledningen i vann eller andre væsker

## AVLEVERING AV APPARATET



Loven krever at elektriske og elektroniske apparater innsamles og deler av de gjenvinnes. Elektriske og elektroniske apparater merket med symbolet for avfallshåndtering skal avleveres på en kommunal gjenvinningsplass.

## REKLAMASJON

Reklamasjonsrett i henhold til Forbrukerkjøpsloven. Stemplett kasse/kjøpskvittering med kjøpsdato skal vedlegges i tilfelle reklamasjon. Ved reklamasjon skal apparatet innleveres der hvor det er kjøpt.

OBH Nordica Norway AS  
Postboks 5334, Majorstuen  
0304 Oslo  
Tlf: 22 96 39 30  
[www.obhnordica.no](http://www.obhnordica.no)

#### TEKNISKE DATA


OBH Nordica 5191  
2200 W  
220 – 240 volt vekselstrøm  
2 hastigheter / 3 varmeinnstillinger  
Ioniseringsfunksjon  
Cool funksjon  
Fønmunnstykket  
Automatisk overopphetingssikring



Rett til løpende endringer forbeholdes

# OBH NORDICA BJÖRN AXÉN TOOLS SALON POWERPRO 2200

## TURVALLISUUSOHJEET

1. Lue käyttöohje huolellisesti ennen laitteen käyttöönottoa ja säilytä se myöhempää tarvetta varten.
2. Liitä laite ainoastaan 220-240 V:n verkkovirtaan ja käytä laitetta vain sen alkuperäiseen käyttötarkoitukseen.
3. Irrota pistotulppa pistorasiasta aina laitteen käytön jälkeen, toimintahäiriöiden yhteydessä, osia kiinnitettäessä ja irrotettaessa sekä ennen puhdistusta ja hoitoa.
4. Kahdeksanvuotiaat tai sitä vanhemmat lapset sekä henkilöt, jotka ovat fyysisesti, henkisesti tai aisteiltaan rajoitteisia tai joilla ei ole riittävästi tietoa tai kokemusta laitteen käytöstä, voivat käyttää tätä laitetta, mikäli käyttö tapahtuu heidän turvallisuudestaan vastaavan henkilön valvonnassa tai tämä henkilö on opettanut heitä käyttämään laitetta turvallisella tavalla ja he tiedostavat käyttöön mahdollisesti liittyvät riskit.
5. Valvo, etteivät lapset leiki laitteella. Lapset eivät välttämättä ymmärrä tai osaa arvioida mahdollisia vaaroja. Opeta lapsia käyttämään sähkölaitteita vastuullisesti.
6. Alle 8-vuotiaat lapset eivät saa puhdistaa tai huoltaa laitetta ilman aikuisen valvontaa.
7. Varmista, ettei liitosjohto riipu pöydän reunan yli.
8. Laitteen käyttöä on aina valvottava.
9.  **VAROITUS!** Laitetta ei saa käyttää kylpyammeen, suihkun, vedellä täytetyn pesualtaan tai muun vastaavan paikan lähetyillä.
10. Laitetta ei saa upottaa veteen tai muihin nesteisiin. Älä koskaan käytä laitetta märin käsin äläkä aseta laitetta märälle tai kostealle alustalle.
11. Jos käytät laitetta kylpyhuoneessa, irrota aina pistotulppa pistorasiasta välittömästi käytön jälkeen. Laite saattaa olla vaaraksi siitä huolimatta, että laitteesta on kytketty virta pois.

12. Hiustenkuivaimessa on ylikuumenemissuoja. Ylikuumenemisen voi aiheuttaa esimerkiksi ilmanoton tukkeutuminen tai puhalluksen estyminen. Jos laite ylikuumenee, se pysähtyy automaattisesti. Jos laite pysähtyy käytön aikana, sammuta laite ja anna sen jäähtyä ennen sen kytkemistä uudelleen päälle.
13. Ilmanottoaukko on puhdistettava säännöllisesti, eikä sitä saa peittää käytön aikana.
14. Tarkista ennen jokaista käyttökertaa, että laite, liitosjohto ja pistotulppa eivät ole vaurioituneet. Mikäli liitosjohto on vaurioitunut, se on vaihdettava vaaratilanteiden välttämiseksi. Vaihdon saa suorittaa ainoastaan valmistaja, valtuutettu huoltoliike tai muu pätevä henkilö.
15. Pistorasiaan on suositeltavaa asentaa lisäsuojaksi vikavirtasuojakytkin, jonka laukaisuvirta on enintään 30 mA. Ota tarvittaessa yhteys valtuutettuun sähköasennusliikkeeseen.
16. Laite on tarkoitettu ainoastaan kotitalouskäyttöön.
17. Jos laitetta käytetään muuhun kuin sen alkuperäiseen käyttötarkoitukseen tai käyttöohjeen vastaisesti, laitteen käyttäjä kantaa täyden vastuun mahdollisista seurauksista. Tällöin takuu ei kata laitteelle tai muulle kohteelle mahdollisesti aiheutuneita vaurioita.

Suosittelemme tutustumista kotisivuihimme [www.obhnordica.fi](http://www.obhnordica.fi), joilta saat hyviä vinkkejä ja tuotteitamme koskevia lisätietoja.

## KÄYTTÖ

Kuivaa hiukset pesun jälkeen pyyheliinalla ja harjaa mahdolliset irronneet hiukset huolellisesti pois ennen hiustenkuivaimen käyttöä. Liitä pistotulppa pistorasiaan ja valitse haluttu puhallusvoimakkuus sekä lämpöteho kuivaimen kädensijassa sijaitsevista keinukytkimistä. Kuivaimessa on kaksi puhallusvoimakkuutta (alempi keinukytkin) ja kolme lämpöasentoa (ylempi keinukytkin). Korkea lämpötila ja voimakas ilmavirtaus ovat hyödyllisiä silloin, jos hiukset halutaan kuivata nopeasti tai jos ne halutaan kuivata kevyesti ennen muotoilua.

## IONISOINTITOIMINTO

Sisäänrakennettu ionisointitoiminto:



- vähentää hiusten staattista sähköä
- lisää hiusten kiiltoa
- kuivaa hiukset nopeasti

Negatiiviset ionit tarttuvat jokaiseen hiussuortuvaan ja poistavat staattista sähköä, minkä ansiosta hiukset kuivuvat nopeasti ja hellävaraisesti. Ionisointitoiminto aktivoituu automaattisesti käynnistäessäsi hiustenkuivaimen.

## COOL-TOIMINTO

Eri valintoihin voidaan yhdistää Cool-toiminto (viileäpuhallus). Voit parantaa kampauksen kestävyyttä käyttämällä hiusten muotoilun loppuksi Cool-toimintoa, jolloin viileä ilmavirta jäähdyttää hiukset. Toimintoa käytetään pitämällä lämpötilakytkimen yläpuolella oleva pyöreä painike alas painettuna. Cool-toiminto kytkeytyy pois, kun painike vapautetaan. Laitteen kierrosluku (ilmavirta) saattaa nousta jonkin verran Cool-toimintoa käytettäessä.

## ILMANKESKITIN

Ilmankeskitin kohdistaa ilmavirran keskelle, kun hiuksia muotoillaan esimerkiksi pyöröharjalla. Kiinnitä ilmankeskitin kevyellä painalluksella ja poista käytön jälkeen. Jos haluat kuivata hiukset nopeasti, irrota ilmankeskitin ja valitse korkea lämpö- ja puhallusteho.

## RIPUSTUSSILMUKKA

Kuivaimessa on ripustussilmukka, josta kuivain on helppo ripustaa käytön jälkeen.

## YLIKUUMENEMISSUOJA

Hiustenkuivain on suojattu ylikuumenemisen varalta. Laite voi ylikuumentua esimerkiksi, jos ilmanotto tukkeutuu pölystä tai hiuksista tai jos puhallus estyy. Jos kuivain ylikuumenee, se pysähtyy automaattisesti. Kytke siinä tapauksessa laite pois päältä ja anna sen jäähtyä. Hiustenkuivain on taas käyttövalmis muutaman minuutin kuluttua.

## PUHDISTUS JA HOITO

- Irrota pistotulppa pistorasiasta aina ennen laitteen puhdistusta.
- Puhdista ilmanottoaukko säännöllisesti. Ulkoritilä on helppo irrottaa kiertämällä. Puhdista sen jälkeen pöly ja hiukset sisäritilästä pienellä harjalla. Kiinnitä loppuksi ulkoritilä takaisin paikalleen kiertämällä sitä myötäpäivään.

- Puhdista hiustenkuivaimen ulkopinta nihkeällä liinalla.
- Älä upota hiustenkuivainta tai liitosjohtoa veteen tai muuhun nesteeseen.

## KÄYTETYN LAITTEEN HÄVITTÄMINEN



Lainsäädäntö edellyttää, että kaikki sähköiset ja elektroniset laitteet kerätään uusiokäyttöön ja kierrätykseen. Sähköiset ja elektroniset laitteet, jotka on varustettu kierrätystä osoittavalla merkillä, on kerättävä erikseen ja toimitettava kunnalliseen kierrätyspisteeseen.

## TAKUU

Tuotteella on voimassa olevan lain mukainen raaka-aine- ja valmistusvirhetakuu. Liitä päivätty ostokuitti mahdollisen tuotevalituksen yhteyteen. Toimita laite tällöin liikkeeseen, josta se on ostettu.

OBH Nordica Finland Oy  
Äyritie 12 C  
01510 Vantaa  
Puh. (09) 894 6150  
[www.obhnordica.fi](http://www.obhnordica.fi)

## TEKNISET TIEDOT

OBH Nordica 5191  
2 200 W  
220–240 V verkkovirta  
2 puhallusvoimakkuutta, 3 lämpöasetoa  
Ionisointitoiminto  
Cool-toiminto  
Ilmankeskitin  
Automaattinen ylikuumenemissuoja




Oikeus muutoksiin pidätetään.

# OBH NORDICA BJÖRN AXÉN TOOLS

## SALON POWER PRO 2200

### SAFETY INSTRUCTIONS

1. Read the instruction manual carefully before use and save it for future use.
2. Plug the appliance to a household outlet of 220-240V only and use the appliance only for the intended use.
3. Always unplug the appliance from the mains supply in case of a problem, after use, when parts are mounted or removed from the appliance and before cleaning and maintenance.
4. This appliance can be used by persons (including children from the age of 8) with reduced physical, sensory or mental capabilities or lack of experience with/knowledge about the appliance, if they have been given supervision or instructions concerning the use of the appliance by a person responsible for their safety and when they are aware of possible risks.
5. Children should be supervised to ensure that they do not play with the appliance. Children are not always able to understand potential risks. Teach children a responsible handling of electrical appliances.
6. Cleaning and maintenance shall not be made by children under the age of 8 and they shall be supervised.
7. Check that the cord is not hanging free from the edge of the table.
8. The appliance should only be used under supervision.
9.  **WARNING!** Never use the appliance close to a bathtub, a shower, a washbasin or similar containing water.
10. Never immerse the appliance in water or any other liquid. Never use the appliance with humid hands and do not position the appliance on a wet or humid surface.
11. Always unplug the appliance from the mains supply immediately after use, if the appliance is used in a bathroom, as water presents a hazard even when the appliance has been switched off.

12. The appliance comprises an overheating fuse. Overheating may be caused by a covered or blocked air inlet. In case of overheating the appliance switches off automatically. If the appliance switches off during use, deactivate the appliance by means of the ON/OFF button and let it cool before you use it again.
13. Take care that the air inlet is not blocked during use and clean it at regular intervals.
14. Always check the appliance, the cord and the switch before use. If the cord is damaged, it must be replaced by the manufacturer, an authorized service agent or a similarly qualified person in order to avoid a hazard.
15. Extra protection can be obtained by installation of a residual current device of 30mA. Check with your installer.
16. The appliance is for domestic use only.
17. If the appliance is used for other purposes than intended, or is it not handled in accordance with the instruction manual, the full responsibility for any consequences will rest with the user. Any damages as a consequence of the above to the product are not covered by the warranty.

You are welcome to visit our website [www.obhnordica.se](http://www.obhnordica.se) for inspiration and further information about our products.

## USE

Use a hand towel to dry the hair and brush to remove any loose hair strands before you use the hair dryer. Plug to a wall outlet and choose the wanted speed and heat by means of the toggle switches on the handle of the hair dryer. The hair dryer has 2 speeds (the lower toggle switch) and 3 heat levels (the upper toggle switch). We recommend a high temperature and air flow if you want a fast drying of the hair or if you just want a short drying before styling.

## IONIZING FUNCTION

The built-in ionizing function:

- reduces static and electric hair
- makes the hair more shiny
- dries the hair fast

Negative ions deposit around every hair strand and reduce static electricity and shorten the time of drying, which makes it more gentle. The ionization is automatically activated when you switch on the appliance.

## COOL FUNCTION

The various settings can be influenced by the cool function (cold air). When you finish the styling by activating the cool function (keep the circular button above the temperature button pressed), the hair will be cooled, which gives a more lasting hairdo. Release the button and the cool function stops. When the cool function is activated, the rotation speed (the air flow) may increase a little.

## CONCENTRATOR NOZZLE

The concentrator nozzle concentrates the air flow, when you want to shape a hairstyle, e.g. with a barrel brush. Mount the concentrator nozzle with a slight pressure and you can remove it after use. If you need a fast hair drying, remove the nozzle and set the hair dryer at strong heat and high air flow.

## HANGING LOOP

The hair dryer has a hanging loop that makes it easy to suspend it after use.

## OVERHEATING

The hair dryer comprises an overheating fuse. Overheating may be caused by a covered air inlet, clogging by hair and dust and if the outlet has been blocked. In case of overheating the hair dryer switches off automatically. In such case, switch off the appliance and let it cool. The hair dryer will be ready for use after a couple of minutes.

## CLEANING AND MAINTENANCE

- Always unplug before cleaning.
- Clean the air inlet at regular intervals. It is easy to loosen the outer grid. Next, clean the inner grid with a small brush to remove dust and hair. Remount the grid and turn clockwise.
- Clean the housing of the hair dryer with a damp cloth.
- Never immerse the hair dryer or the cord in water or any other liquid.

## DISPOSAL OF THE APPLIANCE



Legislation requires that all electrical and electronic equipment shall be collected for reuse and recycling. Electrical and electronic equipment marked with the symbol indicating separate collection of such equipment must be returned to a municipal waste collection point.

## WARRANTY

Warranty according to current law. Any claim shall be accompanied by the cash receipt with purchase date. When raising a claim the appliance must be returned to the store of purchase.

OBH Nordica AB  
Löfströms Allé 5  
SE-174 55 Sundbyberg  
Tel +46 08-629 25 00  
[www.obhnordica.se](http://www.obhnordica.se)

#### TECHNICAL DATA

OBH Nordica 5191  
2200 watt  
220-240 volt AC  
2 speed levels, 3 heat levels  
Ionizing function  
Cool function  
Concentrator nozzle  
Automatic overheating fuse



These instructions are subject to alterations or improvements.





POWER PRO 2200W